



## MOUSTIQUAIRES



*... protège votre intimité.*




# MOUSTIQUAIRES

*... protège votre intimité.*

Il suffit d'allumer la lumière et pendant un moment pendant la ventilation d'été la pièce est pleine d'insectes. Les moustiquaires pour fenêtres éliminent ce problème de manière fiable.

Pour les fenêtres modernes, nous offrons des moustiquaires faciles à démonter, pour les fenêtres plus anciennes, les moustiquaires dans les fenêtres avec des tenons à ressort ou des émerillons qui ont besoin du perçage dans la fenêtre. Pour une utilisation fréquente et un stockage presque invisible, nous recommandons un type de moustiquaire enroulable qui peut être facilement cachée au bord de la fenêtre lorsqu'elle n'est pas utilisée. Pour les portes (balcon ou terrasse), on offre le type H1, H2, qui est facile à démonter.

Lorsqu'il n'y a pas assez d'espace pour tout autre type de moustiquaire, il est conseillé de choisir moustiquaires plissées pour fenêtres et portes.



## TYPES DE MOUSTIQUAIRES

**MOUSTIQUAIRES DE FENÊTRES**

**MOUSTIQUAIRES DE PORTES**

**MOUSTIQUAIRES PLISSÉES**



# MOUSTIQUAIRES DE FENÊTRES - TYPE C

... protège votre intimité.

Comment lutter avec succès contre les insectes volants? Par la combinaison appropriée de la protection solaire intérieure ou extérieure avec moustiquaires.

Les moustiquaires de type C appartiennent au groupe de moustiquaires de fenêtres dont l'installation n'a besoin d' aucune intervention dans le cadre de la fenêtre. Elle est facile à installer et démonter du cadre de fenêtre à l'aide de clips pivotants. Les types individuels de moustiquaires de type C se diffèrent par la forme et la taille du profil.

Si vous avez des fenêtres sans la gouttière ou des fenêtres atypiques, la moustiquaire de type C est la solution idéale. Vous pouvez avoir un cadre en aluminium solide en imitation de bois, recouvert d'une feuille de renolite ou de n'importe quelle couleur RAL.

Type	Largeur max. (mm)	Hauteur max. (mm)	Surface max. garantie de sous - types particuliers (m²)
C	2 000	2 000	3,6

Note: Le renfort en aluminium est disponible à partir de la largeur / hauteur 1200 mm. Les dimensions atypiques sont produites uniquement pour les moustiquaires de types C1 et C2.




## TYPE C1

- Cadre en aluminium 31 x 12 mm,
- montage n'a besoin d'aucune intervention dans le cadre de la fenêtre,
- adapté aux fenêtres sans gouttières,
- couleur de cadre selon le sélecteur RAL, en imitation bois ou feuille renolit unilatéralement.



## TYPE C2

- Cadre en aluminium arrondi 31 x 11 mm,
- le montage n'a besoin d'aucune intervention dans le cadre de la fenêtre,
- adapté aux fenêtres sans gouttière,
- couleur de cadre selon le sélecteur RAL, imitation bois ou feuille renolit de deux côtés.



## TYPE C10

- Cadre en aluminium extrudé 33 x 11 mm,
- le montage n'a besoin d'aucune intervention dans le cadre de la fenêtre,
- adapté aux fenêtres sans gouttière,
- couleur de cadre selon le sélecteur RAL ou feuille renolit unilatéralement.



## TYPE C11

- Cadre en aluminium extrudé 37 x 11 mm,
- le montage n'a besoin d'aucune intervention dans le cadre de la fenêtre,
- adapté aux fenêtres sans gouttière,
- couleur de cadre selon le sélecteur RAL ou feuille renolit unilatéralement.



## TYPE C20

- Cadre en aluminium extrudé 34 x 8 mm,
- profil avec rainure avec brosse d'étanchéité,
- col plus large,
- couleur de cadre selon le sélecteur RAL, imitation bois ou feuille renolit unilatéralement.



# MOUSTIQUAIRES DE FENÊTRES - TYPE E

... protège votre intimité.

La moustiquaire pratique particulièrement adaptée pour les anciens types de fenêtres ou pour les ouvertures.



Les moustiquaires de type E sont les précurseurs de nouveaux types de moustiquaires contre insecte. La moustiquaire est fixée à la fenêtre au moyen de pivots ou des tenons à ressort et elle a besoin de percer le cadre de la fenêtre. Les différents types de moustiquaires de type E se différencient par leur forme, leur taille et leur manière d'attachement. La moustiquaire est montée dans un cadre en aluminium solide, que vous pouvez choisir en imitation bois ou en toute couleur RAL.

Type	Largeur max. (mm)	Hauteur max. (mm)	Surface max. garantie de sous - types particuliers (m²)
E	2 000	2 000	3,6



## TYPE E

- Cadre en aluminium 25 x 10 mm,
- le montage a besoin de percer le cadre de la fenêtre,
- adapté aux anciens types de fenêtres,
- couleur de cadre selon le sélecteur RAL ou en imitation bois.





# MOUSTIQUAIRES ENROULEURS – TYPE F, G

... protège votre intimité.

Les moustiquaires de type F10 et G10 sont moustiquaires spéciales adaptées non seulement aux fenêtres classiques, mais aussi dans des fenêtres à double vitrage et portes de balcon.

La moustiquaire peut être enroulée et arrêtée dans n'importe quelle position selon les besoins horizontalement (F10) ou verticalement (G10). les moustiquaires enrouleurs peuvent être placées dans le baie ou directement sur le cadre de la fenêtre. En cas de montage sur le cadre, vous devez toutefois prendre en compte que le box soit gêner légèrement de la fenêtre. Les moustiquaires enrouleurs ne peuvent pas être installées sans modifications dans le cadre de la fenêtre. Vous pouvez choisir le box en aluminium dans n'importe quelle couleur RAL.

Type	Largeur max. (mm)	Hauteur max. (mm)	Surface max. garantie de sous - types particuliers (m²)
F10	1 700	2 400	3,6
G10	1 400	2 500	3



## TYPE F10

- Possibilité de tirer (monter) et de descendre la moustiquaire horizontalement,
- box en aluminium extrudé 50 x 42 mm,
- installation dans un baie ou un cadre de fenêtre - perçage de cadre de la fenêtre,
- adapté aux fenêtres à double battant et aux portes de balcon,
- couleur de cadre selon le sélecteur RAL.



## TYPE G10

- La possibilité de tirer (monter) et de descendre la moustiquaire verticalement,
- box en aluminium extrudé 50 x 42 mm,
- installation dans un baie ou un cadre de fenêtre - perçage de cadre de la fenêtre,
- adapté aux fenêtres à double battant et aux portes de balcon,
- couleur de cadre selon le sélecteur RAL.





# MOUSTIQUAIRES DE PORTES

## - TYPE H1, H2

... protège votre intimité.

Les moustiquaires pour portes vous protègent contre insectes indésirables de toutes sortes. La moustiquaire de porte H1, H2 est une protection pratique et presque nécessaire contre les insectes dans les pièces avec entrée sur la terrasse ou le balcon.

La moustiquaire de porte H1, H2 est conçue pour les portes de balcon et les fenêtres de grandes dimensions. L'avantage de cette moustiquaire de portes est le principe de fermeture automatique. Vous pouvez choisir la couleur de cadre en imitation bois, feuille renolit ou dans n'importe quelle couleur RAL. Grâce à la large gamme de couleurs, la moustiquaire a un aspect visuel qui correspond à n'importe quelle fenêtre en plastique ou en bois.

Type	Largeur max. (mm)	Hauteur max. (mm)	Surface max. garantie de sous - types particuliers (m²)
H1	1 500	2 400	3
H2	1 200	2 100	2,52



### TYPE H1

- Cadre en aluminium plié 51 x 20 mm,
- rigidité du cadre supérieure,
- facilement amovible de la fenêtre ou de la porte du balcon,
- couleur de cadre selon le sélecteur RAL, imitation bois ou feuille renolit de deux côtés.



### TYPE H2

- Cadre extrudé en aluminium de 31,5 x 12 mm
- Rigidité plus importante du cadre
- Montage et démontage faciles
- Réalisation du cadre en couleur selon la boîte d'échantillons RAL et en imitation du bois (Decoral)



# MOUSTIQUAIRES PLISSÉES - TYPE PS


... protège votre intimité.

Les moustiquaires plissées représentent la protection contre les insectes volants dans les trous de façade, qui sont notamment des entrées de terrasses, jardins, piscines ou balcons et loggia.

Le grand avantage des moustiquaires plissées est une installation et démontage très simples. En raison du profil inférieur bas, les moustiquaires plissées sont convenables pour les endroits où sont les enfants, les personnes âgées ou les personnes handicapées se déplacent.  
Le filet certifié est fait de matériaux de qualité, résistant à la pluie, aux UV et au vent.

Type	Largeur min. (mm)	Largeur max. (mm)	Hauteur min. (mm)	Hauteur max. (mm)
PS1	700	2500	1750	2750
PS1 V*	700	2500	800	1700
			2800	3400
PS2	1300	5000	1750	2750
PS2 V*	1300	5000	2800	3400
PS3 V*	700	2500	1750	3400
PS4 V*	850	2050	800	2500

\* délai de livraison non-standard



## TYPE PS1, PS1 V

- Ouverture verticale,
- profil inférieur de 4 mm,
- installation dans l'ouverture et sur le baie,
- design moderne.



## TYPE PS2, PS2 V

- Ouverture verticale double face.
- profil inférieur de 4 mm.
- grandes dimensions,
- installation dans l'ouverture et sur le baie,
- design moderne.



## TYPE PS3 V


- Ouverture mi-verticale,
- profil inférieur de 4 mm,
- montae simple et rapide.
- installation dans l'ouverture et sur le baie,
- design moderne.



## TYPE PS4 V

- Ouverture horizontale,
- livré avec tige de manoeuvre,
- installation dans l'ouverture et sur le baie,
- design moderne.





COULEURS STANDARDES DU FILET



COULEURS STANDARDES DU CADRE

-  RAL 9010 blanc
-  RAL 1013 ivoire
-  RAL 8017 brun
-  RAL 6005 vert mat
-  RAL 7016 anthracite

COULEURS STANDARDES DES PIÈCES PLASTIQUES

-  blanc
-  ivoire
-  brun
-  noir

